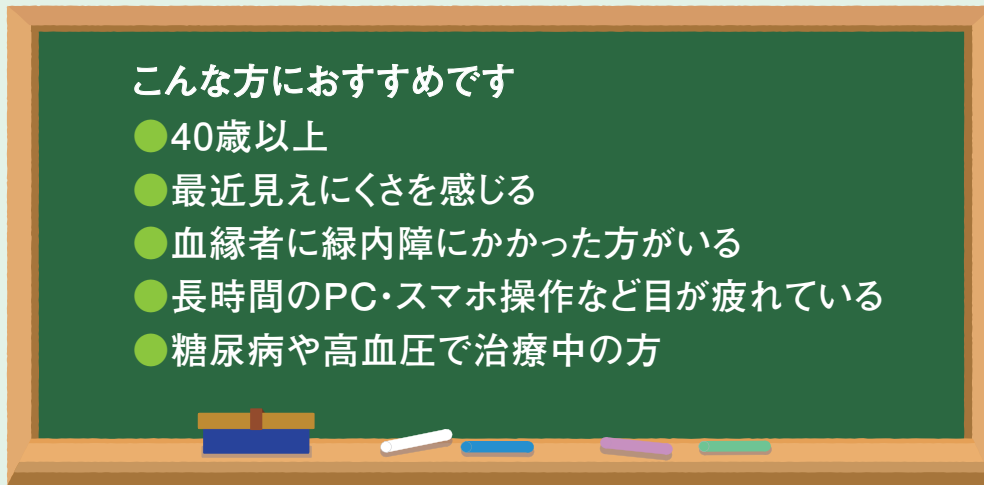


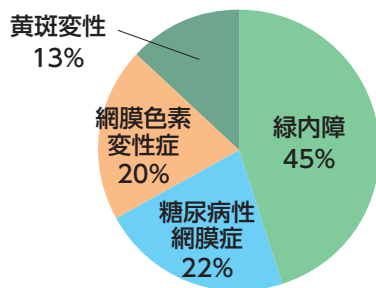
# ～緑内障など眼疾患の早期発見に～

## 眼底・眼圧・視野検査

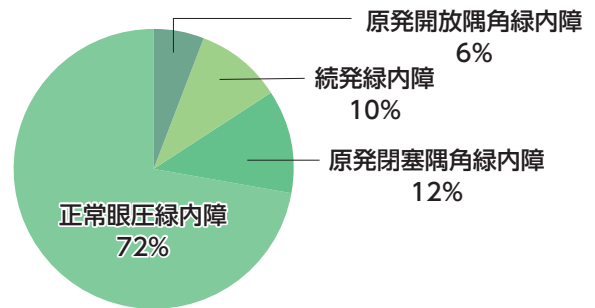


- 日本人の失明を含む視覚障害の原因の第1位は緑内障です。自覚症状が乏しいため気づきにくいのですが、40歳以上の20人に1人が緑内障とされており、30代以下でも近年PCやスマホを見る時間が増えていることの影響が懸念されています。
- 一般的に緑内障は眼圧が高いことがよく知られており眼圧検査が有効です。(レーシック治療を受けた方は実際の眼圧の値より低く出ることがありますので他の検査結果とあわせて評価することをおすすめします)
- しかし実際は緑内障を発症する方の内70%以上が正常眼圧とされており、ほとんどの方が気づかないうちに進行してしまうので、眼圧が問題なくても眼底・視野検査も併用して早期に発見する必要があります。
- 眼底検査では緑内障の他に白内障や眼底出血、網膜剥離、糖尿病や高血圧の影響の有無なども知ることができます。

壮年以降の視覚喪失原因



緑内障に占める正常眼圧緑内障の割合



日本緑内障学会多治見緑内障疫学調査(通称:多治見スタディ) 2000～2001年より



### 緑内障早期スクリーニング(視野検査)

視野計測の器械を使い、視野が欠けていないかチェックします。



### 眼底検査

眼底カメラなどで眼球の奥を覗き、視神経や網膜に異常がないかチェックします。



### 眼圧検査

眼に空気を当てて、眼圧を測ります。(正常の範囲内でも正常眼圧緑内障の可能性がります。)

緑内障早期スクリーニング(視野検査)以外にも、より正確な診断の為に眼底検査と眼圧検査もあわせてお受けいただく事をおすすめします。健診コースによっては含まれている場合があります。スタッフにお尋ねください。

コード	検査項目	受診可能な施設			価格(税込)	所要時間
		春日	深川	品川		
PP 01	緑内障早期スクリーニング検査	●			4,400円	約5分
PR 03	眼底検査	●	●	●	3,300円	約5分
PR 04	眼圧検査	●	●	●	2,200円	約5分

- ※ 眼底・眼圧は両眼検査いたします。
- ※ レーシックを受けた方は、眼圧が低値に出ることがあります。
- ※ コンタクトレンズをしている方は外していただく場合がありますので、予備のレンズやケースをご持参ください。
- ※ 当院の眼科検査では、散瞳(点眼薬で瞳を開くこと)は致しません。
- ※ 時間の表記は検査そのものにかかる時間で、前後の移動や準備、採血等の時間は含まれません。